































ADI SOYADI :

























VELİ
İMZA

OKUL NO :

KAÇ LİRA EDER ?

1.		+		+		=	
2.		+		+		=	
3.		+		+		=	
4.		+		+		=	
5.		+		+		=	
6.		+		+		=	
7.		+		+		=	
8.		+		+		=	
9.		+		+		=	
10.		+		+		=	

KAÇ KURUŞ EDER ?

1.		+		+		=	
2.		+				=	
3.		+		+	 	=	
4.		+		+		=	
5.		+				=	
6.		+		+	  	=	
7.		+		+		=	

NOT: Sayın veli; para, lira, kuruş kavramlarını çocuğunuza iyice kavratınız. Kâğıt ve madeni paraları kullanarak toplama işlemleri yaptırınız. Kavratabiliyorsanız “para üstü” kavramını da verebilirsiniz. Unutmayın, evde ne kadar çok pratik yaptırırsanız çocuğunuz o derece olayı kavrayacaktır. Anlayışınız ve katkılarımızdan dolayı teşekkür ederim.