

**NOKTA, DOĞRU,
DOĞRU PARÇASI, IŞIN
VE AÇI KAVRAMLARI**

NOKTA: Kalem ucunun defterde bıraktığı ize nokta denir.
Noktalar büyük harfle isimlendirilir.

● A → A noktası

DOĞRU: Başı ve sonu belli olmayan düz çizgiye doğru denir.
Doğruya örnek olarak; elektrik teli, tren yayları, iki ucu açık kalem, yollar verilebilir.

← → doğru modeli

IŞIN: Başlangıç noktası belli olan ama bitiş noktası belli olmayan düz çizgilere ışın denir.

Işına örnek olarak; güneş ışınları, bir ucu açık kalem, ok, şerit metre, kılıç, el feneri ışığı, radyo anteni, toplu iğne verilebilir.

→ ışın modeli

DOĞRU PARÇASI: Başlangıç ve bitiş noktası belli olan düz çizgiye Doğru parçası denir.

Doğru parçasına örnek olarak; oklava, cetvel, iki ucu kapalı kalem, pipet, kumanda verilebilir.

— doğru parçası modeli

AÇI : Ortak bir noktadan çıkan iki kol (ışın) veya kenarın Oluşturduğu açıklığa açı denir.

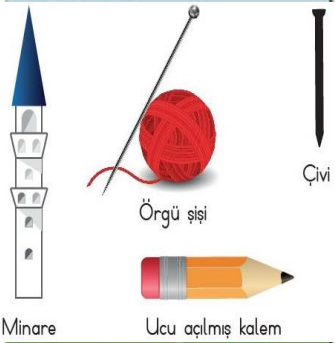
—
—
—
—
Açı modeli

ŞEKİL

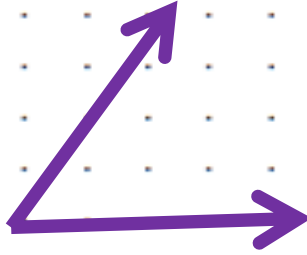

ADI

AÇIKLAMA

ÖRNEK



Noktalı kağıtta verilen modellerin isimlerini altlarına yazınız.
(doğru, doğru parçası, ışın, açı)



ÖN ADLAR

elbise

..... elbise
..... elbise
..... elbise
..... elbise

ağaç

Yeşil ağaç
İki ağaç
Uzun ağaç
Bu ağaç

elma

..... elma
..... elma
..... elma
..... elma

araba

..... araba
..... araba
..... araba
..... araba

çocuk

..... çocuk
..... çocuk
..... çocuk
..... çocuk

kazak

..... kazak
..... kazak
..... kazak
..... kazak

balık

..... balık
..... balık
..... balık
..... balık

kalem

..... kalem
..... kalem
..... kalem
..... kalem

masa

..... masa
..... masa
..... masa
..... masa

Örnekteki gibi varlıkların özelliklerini belirten kelimeler (ön adlar) yazınız.