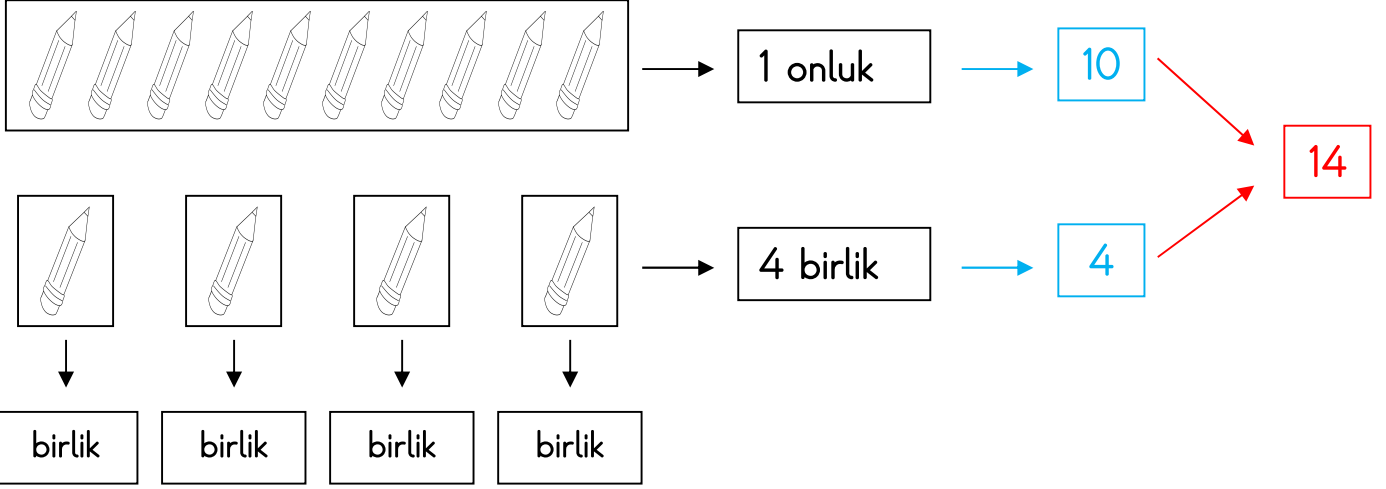


ADI SOYADI :


OKUL NO :

VELİ
İMZA

** Aşağıdaki örnekleri dikkatlice inceleyelim.



** Şimdi aşağıdaki kedileri onluk ve birliklerine ayıralım.




** Çocuklar sizinde gördüğünüz gibi yukarıda 2 onluk ve 3 birlik oluşturduk. İsterseniz şimdi de bunları evlerine koyalım. Çocuklar, kedileri yerleştirirken kapıların üzerindeki yazılara göre yerleştirelim.

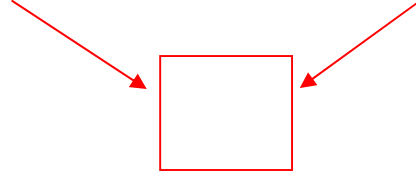
Onluklar odası	Birlikler odası
2 onluk var.	3 birlik var.

23


** Haydi, Őimdi aŐađıdaki yumurtaları onluk ve birlik odalarına yerleŐtirelim.



Onluklar odası	Birlikler odası
..... onluk var. birlik var.



** Haydi Őimdi de aŐađıdaki arabaları onluk ve birlik odalarına yerleŐtiriniz.



Onluklar odası	Birlikler odası
..... onluk var. birlik var.

