



1.TEMA



MATEMATİK

Eş Nesneler

Öğrenme Çıktısı: MAT.13.2.
Nesnelerin eşliğini değerlendirebilme





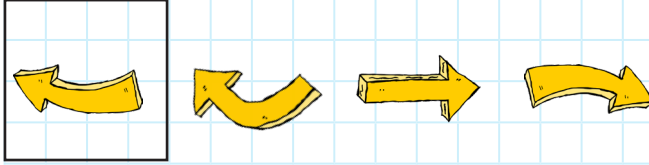

Adım:.....

Soyadım:.....

Sonuç: ☆☆☆☆

Etkinlik 1

Sol kutuda verilen nesnelerin eşini bulup yuvarlak içine alınız.



@ufukkoca

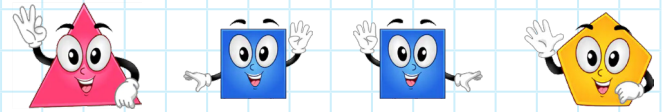
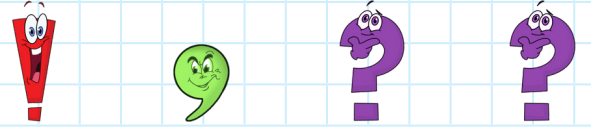
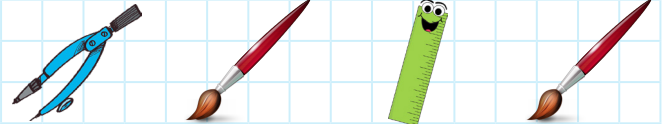


@ufukkoca61



Etkinlik 2

Aşağıda verilen varlıklardan eş olanları yuvarlak içine alınız.





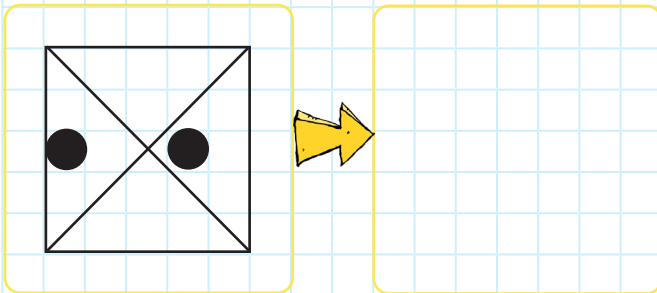
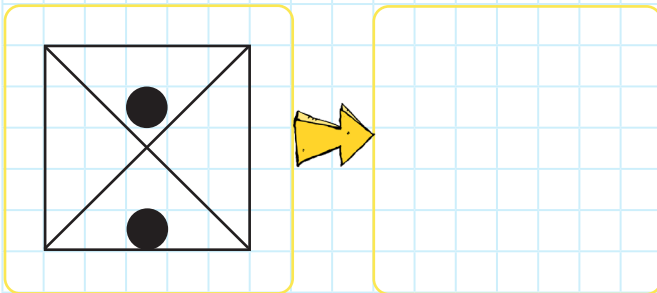
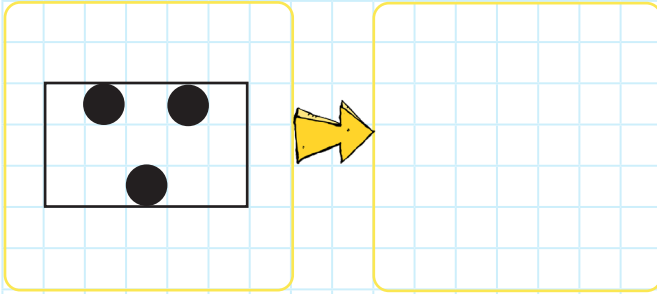
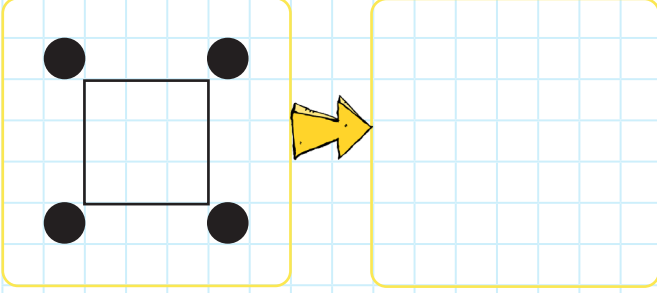
Adım:.....

Soyadım:.....

Sonuç: ☆☆☆☆

Etkinlik 3

Aşağıda verilen şekillerin yanına eş olacak bir şekil çiziniz.



@ufukkoca



@ufukkoca61



Etkinlik 4

Hayvanların eşlerini bulunuz. Eşi olmayan hayvanları kırmızı kalem ile yuvarlak içine alınız.





1. TEMA



MATEMATİK

Eş Nesneler

Öğrenme Çıktısı: MAT.13.2.
Nesnelerin eşliğini değerlendirebilme



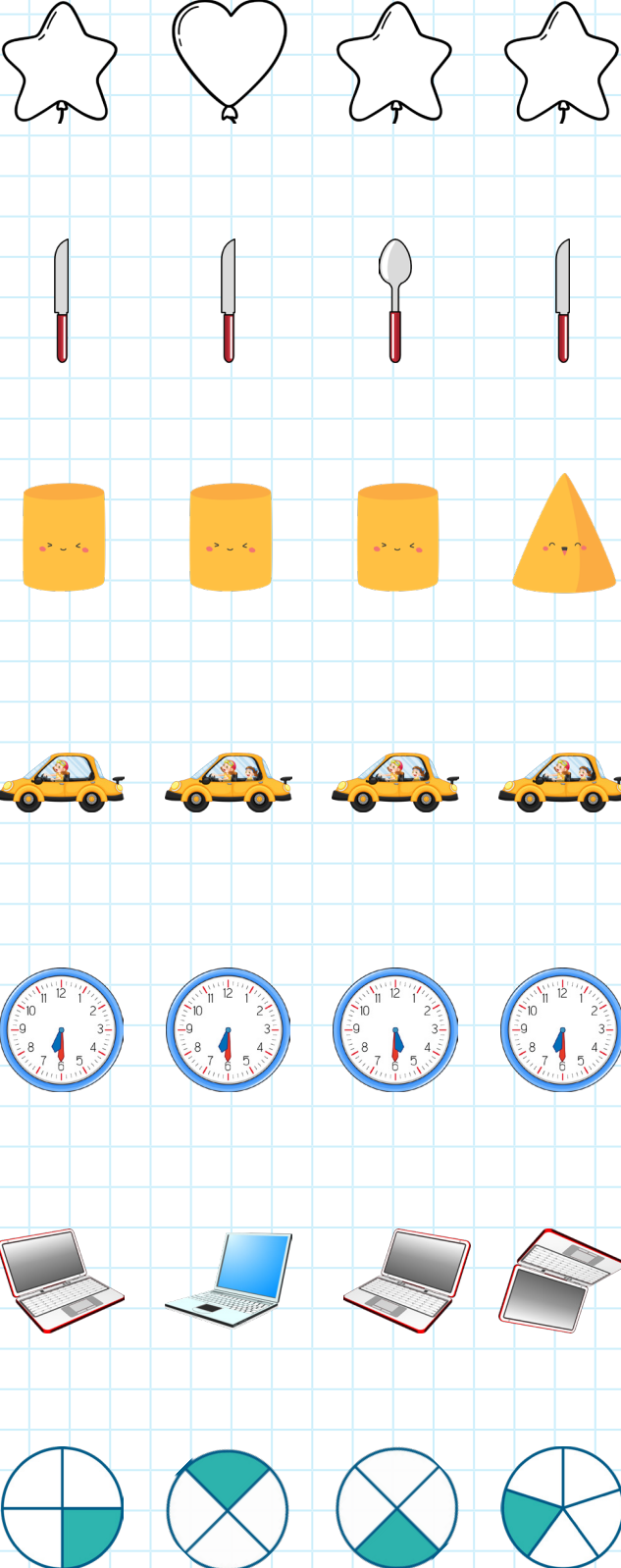
Adım:.....

Soyadım:.....

Sonuç: ☆☆☆☆

Etkinlik 5

Farklı olanı yuvarlak içine alınız.



@ufukkoca




@ufukkoca61



Etkinlik 6

Eş olan varlıkları aynı renge boyayınız. Eşi olmayan varlıkları yuvarlak içine alınız.






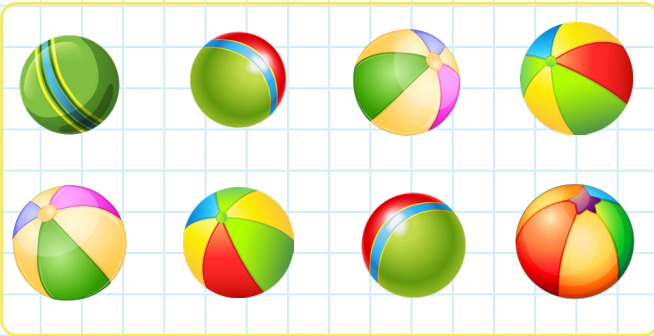
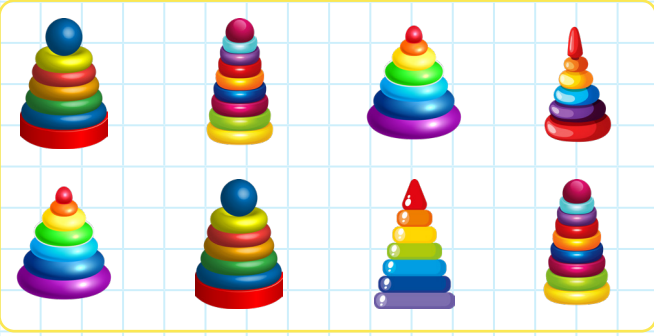

Adım:.....

Soyadım:.....

Sonuç: ☆☆☆☆

Etkinlik 7

Eşi olmayanı yuvarlak içine alınız.



@ufukkoca



@ufukkoca61



Etkinlik 8

Harflerin eşlerini bulunuz. Eşi olmayan harfleri kırmızı kalem ile yuvarlak içine alınız.

A R C N E

N K I O L

Y C P M Z

G A T U R

S T Y B V

D H U G

V Z D S

H I O L M